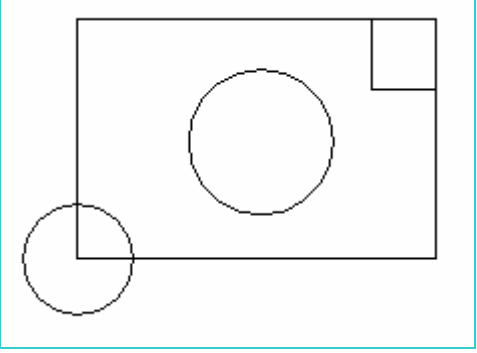
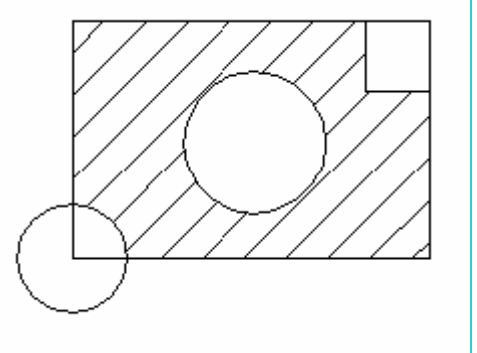



❖ التهشير Hatch

وهو إضفاء خطوط على المساقط المقطوعة أو إضفاء أشكال جميلة على واجهة المباني مثال أشكال الطوب أو الأشكال الرخامية أو للتفريق بين سطح وآخر... الخ .
مثال : ارسم ثم هشر الشكل (١- ٢٦) ليبدو كما في الشكل (١- ٢٧).

	
الشكل (١- ٢٦)	الشكل (١- ٢٧)
الشكل قبل تنفيذ عملية التهشير	الشكل بعد تنفيذ عملية التهشير

الحل: ١ - نشط أمر التهشير  ، سوف يبدو مربع الحوار شكل (٥- ٢٨).



الشكل (٥- ٢٨)

4- اختر حدود العناصر التي تريد تهشيرها بواسطة مربع الانتقاء .
3- انقر داخل العنصر الذي لا تريد تهشيرها ، سوف يبدو نشطاً .